



Pearson

Progressマニュアル 動作確認・サンプルテスト

May 2017





1

受験に使用する端末の動作確認

動作確認①

お使いのコンピュータで受験が可能かどうかを確認します。

お使いのコンピュータで受験できるかどうかをチェックします。受験の際、ブラウザはできるだけGoogle Chromeご使用ください。

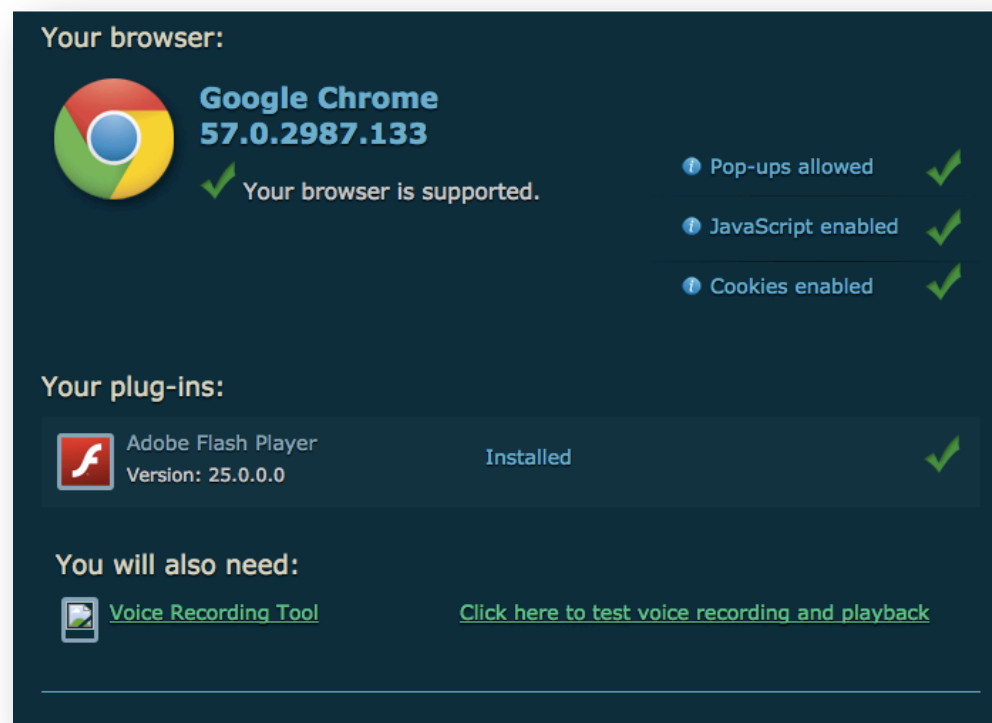
システムチェックは受験に使用するヘッドセットを接続した状態で起動してください。

チェックを始める

<http://bit.ly/2o5zWrE>

システムに問題がない場合は、右図のように表示されます。

スマートフォン、タブレット端末では受験できません。またタブレットPCによる受験は推奨しておりません。



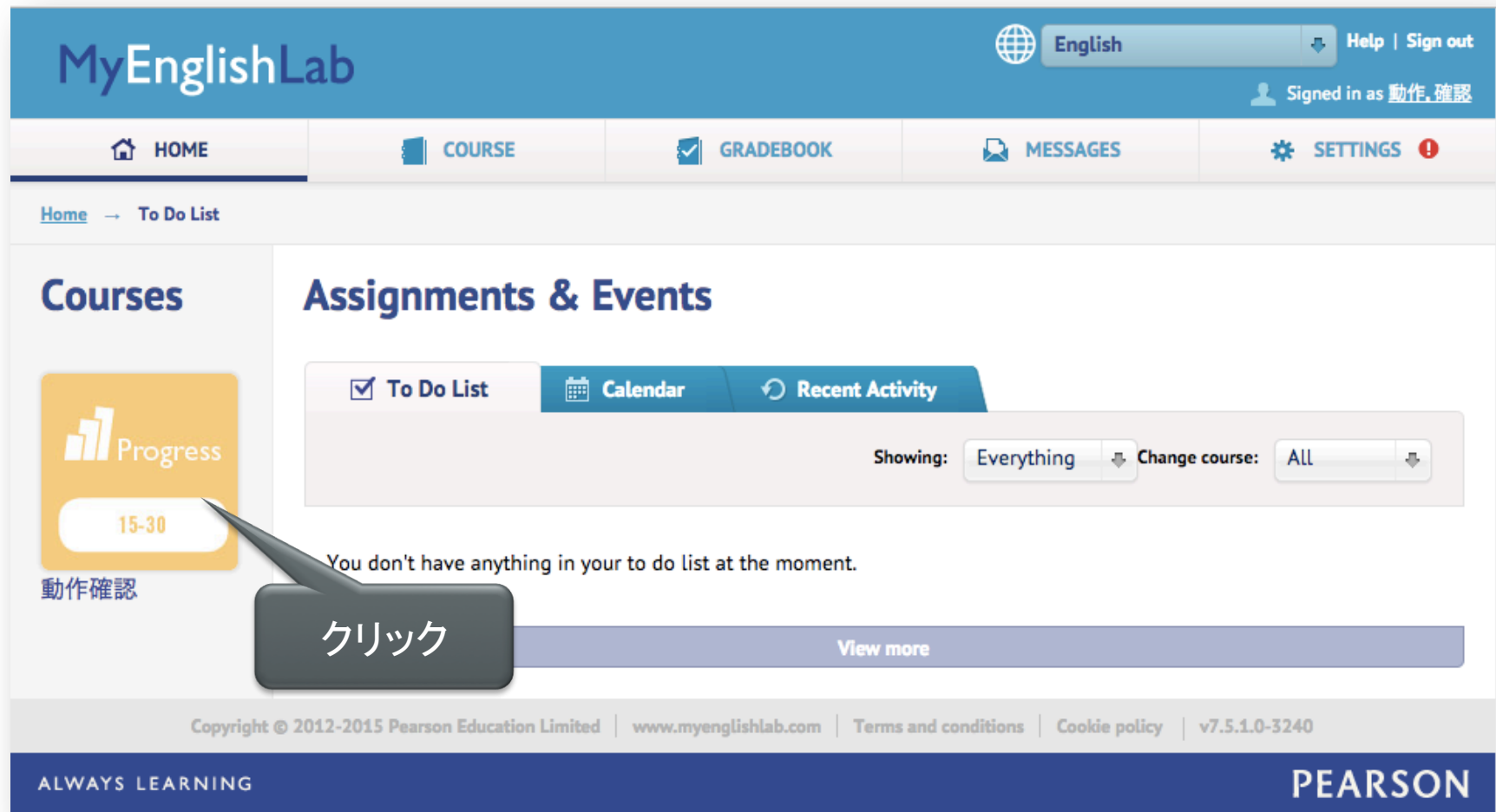
動作確認②-1

実際にProgressのシステム内で機器のチェックをします。

1. MyEnglishLabログイン画面にアクセス URL:
<https://myenglishlab.pearson-intl.com/>
2. Username: dosa.kakunin Password: pearson1



動作確認②-2



The screenshot displays the MyEnglishLab web application interface. At the top, the header includes the 'MyEnglishLab' logo, a language selector set to 'English', and links for 'Help' and 'Sign out'. Below the header is a navigation bar with icons and labels for 'HOME', 'COURSE', 'GRADEBOOK', 'MESSAGES', and 'SETTINGS'. The main content area is titled 'Home → To Do List'. On the left, under the 'Courses' section, there is a 'Progress' card showing a bar chart and the text '15-30'. A callout box with the Japanese text 'クリック' (Click) points to this card. The main section, 'Assignments & Events', has tabs for 'To Do List' (selected), 'Calendar', and 'Recent Activity'. Below the tabs, it says 'Showing: Everything' and 'Change course: All'. A message states 'You don't have anything in your to do list at the moment.' and a 'View more' button is at the bottom. The footer contains copyright information, the website URL, and the Pearson logo with the tagline 'ALWAYS LEARNING'.

MyEnglishLab

English Help | Sign out

Signed in as 動作.確認

HOME COURSE GRADEBOOK MESSAGES SETTINGS

Home → To Do List

Courses

Progress

15-30

動作確認

Assignments & Events

☒ To Do List ☐ Calendar ☐ Recent Activity

Showing: Everything Change course: All

You don't have anything in your to do list at the moment.

View more

Copyright © 2012-2015 Pearson Education Limited | www.myenglishlab.com | Terms and conditions | Cookie policy | v7.5.1.0-3240

ALWAYS LEARNING PEARSON

動作確認②-3

MyEnglishLab

English Help | Sign out

Signed in as 動作.確認

HOME COURSE GRADEBOOK MESSAGES SETTINGS

Progress 15-30 動作確認

Start of Course Test 0/2

Start of Course Test

Progress Test

クリック

Start of Course Test

Progress Test

Equipment Check Open

Sample Test Open

Open、又は Try againをクリック

動作確認②-4 音声確認

ポップアップやFlash、マイク共有可否の確認が出た場合は、『常に許可する』、或いは『許可』を選んでください。

▶をクリックすると音声
が流れます。

音量を調整し、問題が
無ければボックスをク
リックして✓を入れ、
『次へ』をクリックします。

Progress Test

Equipment Check

Play the audio and check if the volume is OK.

PLAY

Ready

If the volume is OK, check the box then click 'Next'.

閉じる 次へ

Copyright © 2013 Pearson Education Limited | Pearson Education | www.myenglishlab.com | 使用条件 | Cookie のポリシー | 単位

ALWAYS LEARNING PEARSON

動作確認②-5

マイク確認

ポップアップやFlash、マイク共有可否の確認が出た場合は、『常に許可する』、或いは『許可』を選んでください。

●をクリックすると録音が始まりますので、声を録音してください。

例: My name is
_____. I am from
_____.

Progress Test

Equipment Check

Record your voice then listen to check if the recording is OK.

RECORD

Ready

If the recording is OK, click 'Next'.
[If you are having problems, click here](#)

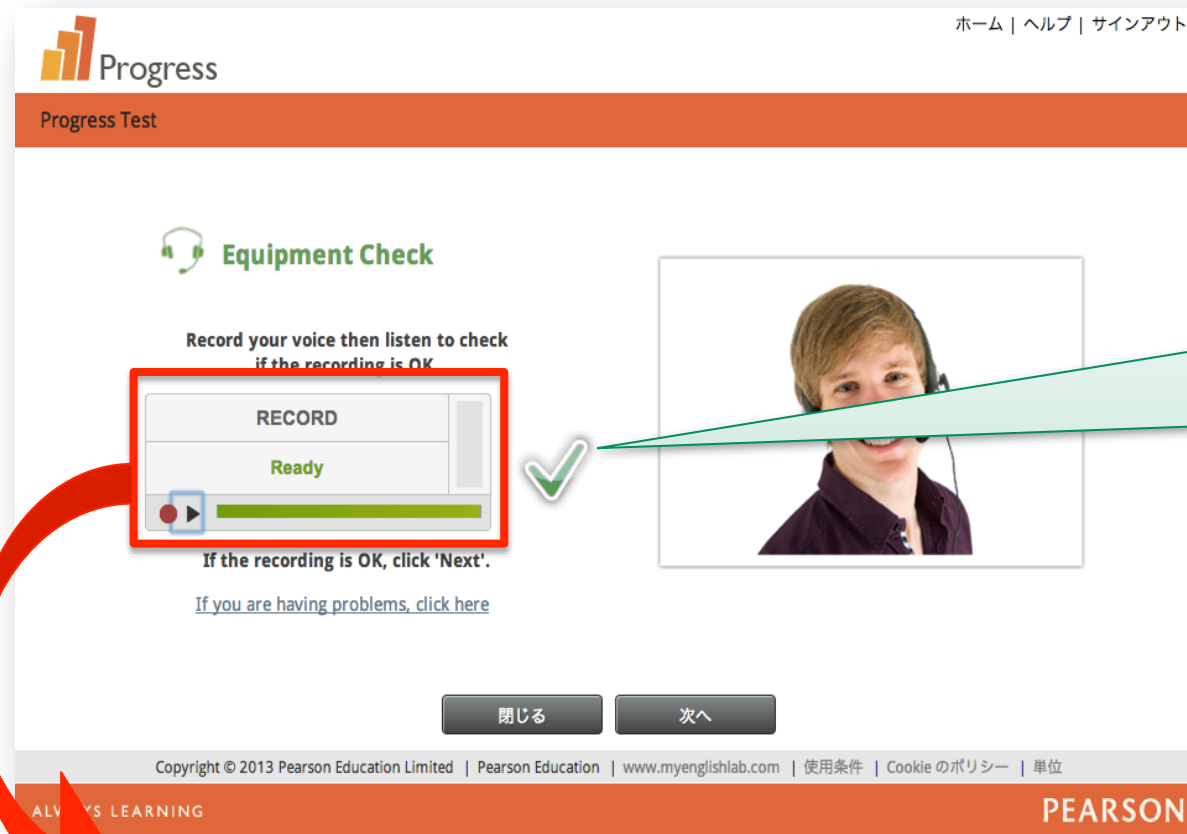
閉じる 次へ

Copyright © 2013 Pearson Education Limited | Pearson Education | www.myenglishlab.com | 使用条件 | Cookie のポリシー | 単位

ALWAYS LEARNING PEARSON

動作確認②-6

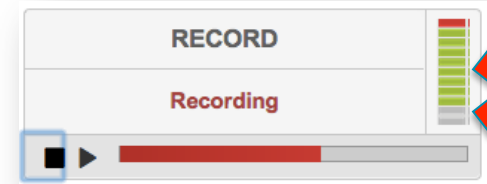
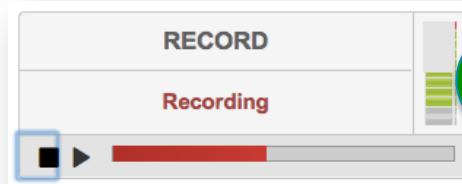
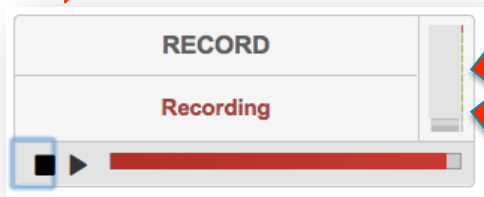
マイク確認



✓が表示されたら『次へ』をクリック。

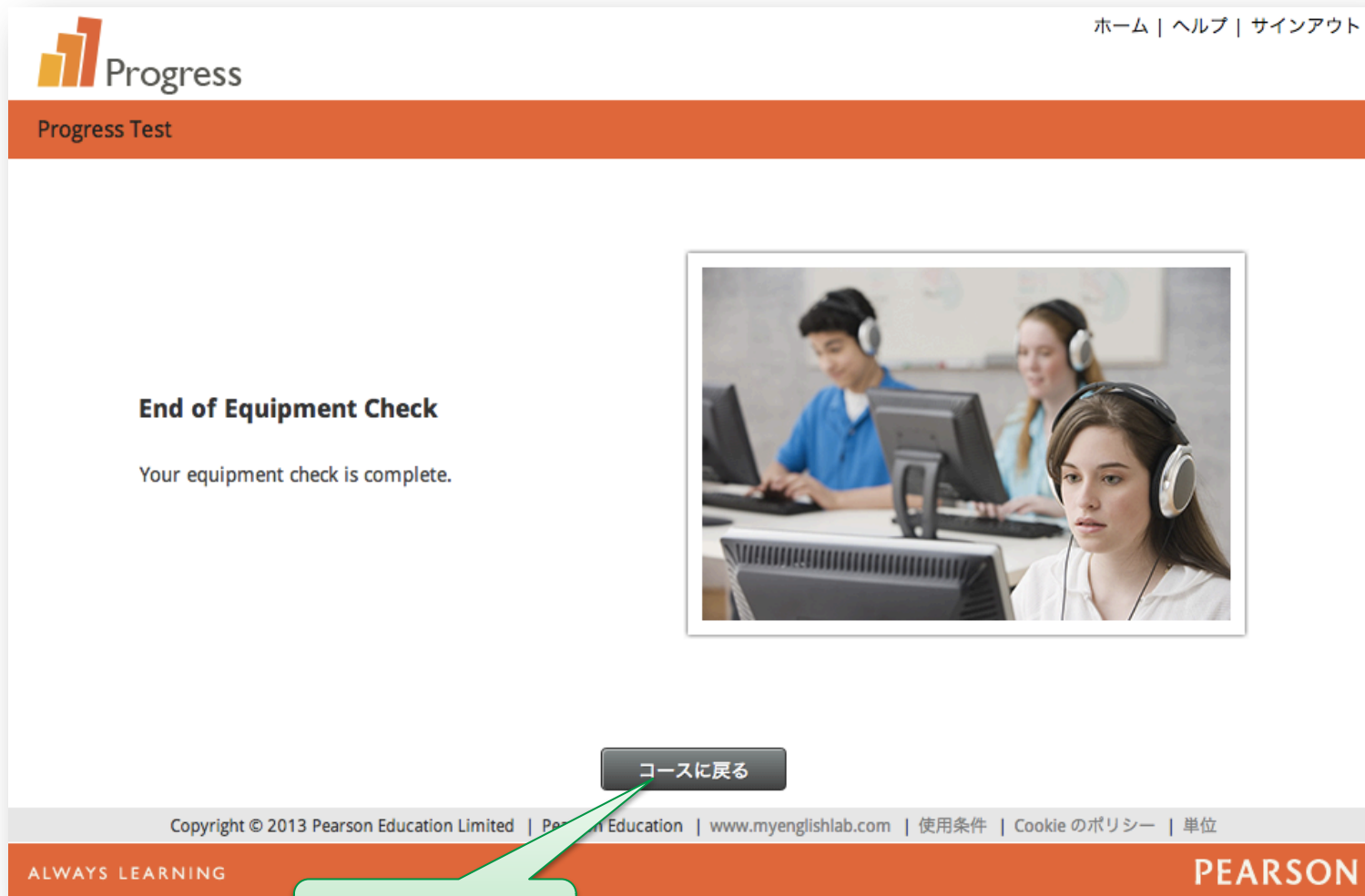
✗が表示されたらもう一度録音してください。

レベルゲージが中央にくる様、声の大きさやマイクの位置を調整してください。



動作確認②-7

これで使用機器の確認は終了です。『コースに戻る』をクリックして下さい。



2

サンプルテスト

Progressのサンプルテストを受けることができます。

動作確認の一環としても実施してください。

(動作確認②-1～3を行ってから次へ)

サンプルテスト

MyEnglishLab

English Help | Sign out

Signed in as 動作.確認

HOME COURSE GRADEBOOK MESSAGES SETTINGS

Progress 15-30 動作確認

Start of Course Test 0/2

Start of Course Test

Progress Test

クリック

Start of Course Test

Progress Test

Equipment Check [Open](#)

Sample Test [Open](#)

Open、又は Try againをクリック

Progress Test

Progress Sample Test

Welcome to the Progress Sample Test.

Section	Skills Tested
1	Reading, Grammar and Vocabulary
2	Listening and Speaking
3	Writing

You will need a headset and microphone.

This is a sample test to illustrate the types of questions that you will be given in the real tests.

Click on the Next button to start.

[Close](#)[Next](#)

Copyright © 2012-2015 Pearson Education Limited | [www.myenglishlab.com](#) | [Terms and conditions](#) | [Cookie policy](#) | [Credits](#)

ALWAYS LEARNING

PEARSON

クリック

備考

- サンプルテストは何度でも受けることができます。
- サンプルテストではスコアは出ません。

ALWAYS LEARNING