



● 要点のまとめ



1 **I am Keiko.** (私は恵子です。) ◀ CJ_21
I'm a soccer fan. (私はサッカーファンです。)

① 「私は[ぼくは]~です」は **I am [I'm] ~.** で表します。
 I am を短く言うときの形 (= 短縮形)

② 「私は[ぼくは]」を表す I は、文の途中でも大文字で書きます。

③ 文の書き方


文の最初は大文字で書く
 文の終わりにはピリオドをつける

I am Suzuki Keiko!

単語と単語の間は 1文字分あける
 姓や名の最初は大文字で書く

名前の言い方
I am Emily Brown.
 名 姓
 (私はエミリー・ブラウンです。)

Keiko Suzuki のように、日本語の名前を〈名+姓〉の順で英語式に言うこともできるよ。



2 **You are my friend.** (あなたは私の友だちです。) ◀ CJ_22

① 「あなたは~です」は **You are ~.** で表します。
 ② 「私の[ぼくの]」 = my, 「あなたの」 = your
my teacher (私の先生), **your friend** (あなたの友だち)

短縮形
 you are → you're

3 **I am not your teacher.** (私はあなたの先生ではありません。)
You are not my teacher. (あなたは私の先生ではありません。) ◀ CJ_23


▶ 「~ではありません」と打ち消すときは、am や are のうしろに **not** を置きます。
 「私は[ぼくは]~ではありません」 = I am not ~.
 「あなたは~ではありません」 = You are not ~.

短縮形
 are not → aren't

4 **Are you a new student?** (あなたは新生徒ですか。)
 — **Yes, I am.** (はい、そうです。)
Are you from Japan? (あなたは日本出身ですか。)
 — **No, I'm not.** (いいえ、ちがいます。) ◀ CJ_24

① 「あなたは~ですか」とたずねるときは **Are you ~?** で表します。
 ② 答え方: Yes, I am. / No, I am [I'm] not.
 ③ 「~出身」は〈from+地名〉で表します。

yes は「はい」、no は「いいえ」という意味だよ。



④ 文の書き方 たずねる文の終わりにはクエスチョンマーク
 2つの語を1つにするときはアポストロフィーをつける

Are you Tom? Yes, I am. / No, I'm not.

Yes や No のあとにはコンマをつける

1 <I am ~.> 次の文を発音したあと、3回ずつ書いて練習しなさい。

🔊 CJ.25

(1) I am Tanaka Makoto. I am

(ほくは^{たなかまこと}田中誠です。)

(2) I'm a baseball player. I'm

(私は野球選手です。)

2 <my, your / You are ~.> 次の語句や文を発音したあと、2回ずつ書いて練習しなさい。🔊 CJ.26

(1) my book my

(私の本)

(2) your cat your

(あなたのネコ)

(3) You are my friend. You are

(あなたは私の友だちです。)

3 <打ち消す文> 次の文を発音したあと、3回ずつ書いて練習しなさい。

🔊 CJ.27

(1) I am not your teacher. I am not

(私はあなたの先生ではありません。)

(2) You are not my teacher. You are not

(あなたは私の先生ではありません。)

4 <たずねる文と答え方> 次の文を発音したあと、2回ずつ書いて練習しなさい。

🔊 CJ.28

(1) Are you Miki? Are you

(あなたは^{みき}美紀ですか。)

Yes, I am. Yes

(はい、そうです。)

(2) Are you from Tokyo? A

(あなたは^{とうきょう}東京出身ですか。)

No, I am not. N

(いいえ、ちがいます。)





練習問題 1

英文ができれば言ってみよう!

1 <I am ~.> 例にならい、絵の中の人物になったつもりで、「私は～です」という文を完成させなさい。

🔊 CJ.29



〔例〕  Sakamoto Emi	(1)  Yamada Yuji
(2)  from America	(3)  a soccer player


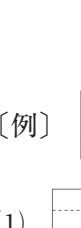


〔例〕 I am Sakamoto Emi.

(1) I am

(2) I

(3)

2 <You are ~.> 次の絵を見て例にならい、「あなたは～です」という文を完成させなさい。🔊 CJ.30

〔例〕  Kenji
(1)  Yayoi
(2)  my teacher
(3)  from Kyoto

You are Kenji.

You are

You

3 <打ち消す文> 例にならい、次の英文を「～ではありません」という文に書きかえなさい。🔊 CJ.31

〔例〕 I am Satoshi.

→ I am not Satoshi.

(1) I am Ayumi.

→ I am not

(2) You are a student.

→ You are not

(3) I am your teacher.

→ I

(4) You are a tennis fan.

→ You

(5) I am from Saitama.

→

4 <たずねる文と答え方> 例にならい, 次の英文を「あなたは～ですか」とたずねる文に書きかえ, 答えの文も完成させなさい。

▶ CJ.32

[例] You are Mayumi. → Are you Mayumi?

Yes, I am.

(1) You are Takuya. → Are you Takuya?

Yes, I am.

(2) You are a basketball player. → Are you

No, I'm not.

(3) You are my teacher. → Are

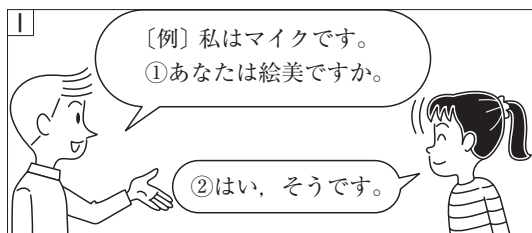
Yes

(4) You are from Sendai. →

No

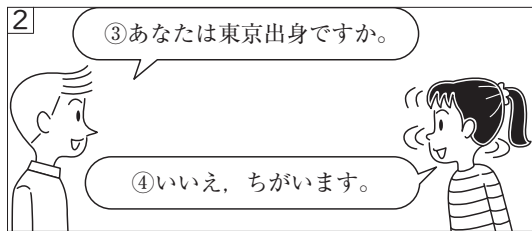
5 <I am ~. / You are ~.> 次の絵を見て例にならい, それぞれの人物のせりふを英語で書きなさい。

▶ CJ.33




[例] I am Mike.

① Are you Emi?



② Yes, I am.

③ Are you from



④ No, I'm

⑤ I'm