2018年版

社会資料集

教育開発出版株式会社

農　業

●主な食料の自給率（2016年度）

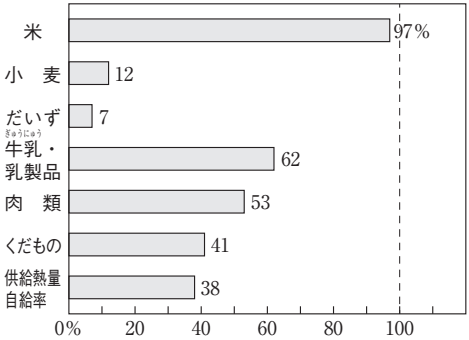

食生活の西洋化→小麦は外国産の方が安く，パンの原料に向いている

●米の需要と供給のうつり変わり

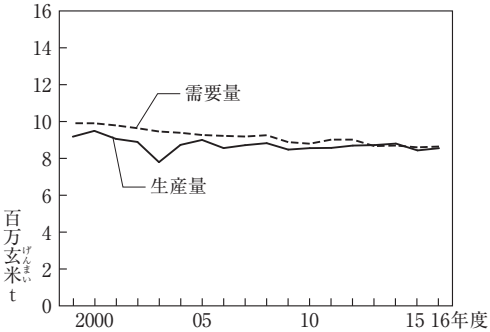

●米の生産割合（2017年）

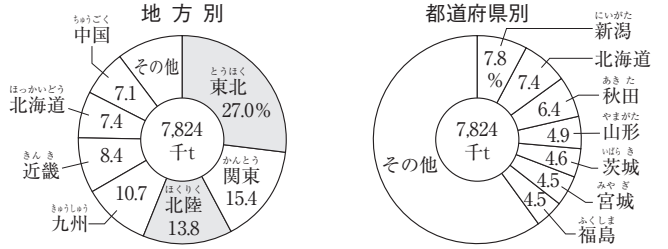

東北・北陸…米の単作地帯・わが国の**穀倉地帯**

●いろいろな農産物と家畜の都道府県別生産・飼育割合（2016年，＊は2017年）

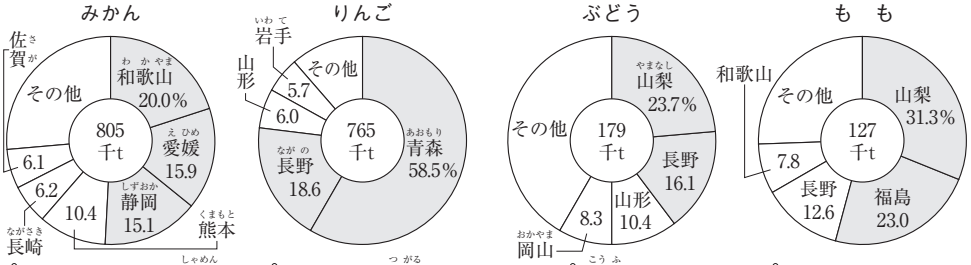

暖かい地方，山の斜面　　寒い地方，津軽平野　　甲府盆地　　甲府盆地・福島盆地

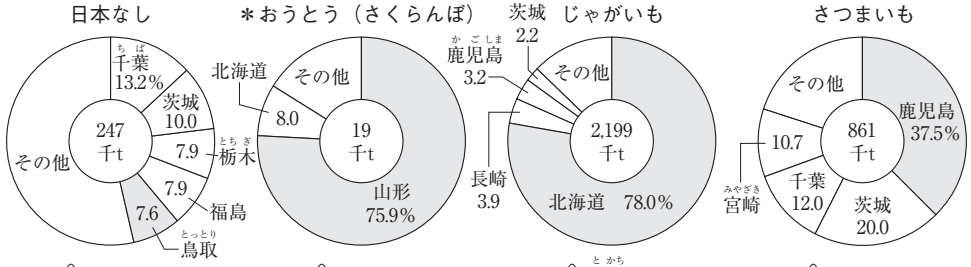

鳥取平野　　山形盆地　　十勝平野　　シラス台地

茶

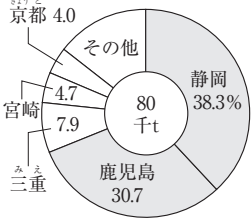

⇧牧ノ原・シラス台地

キャベツ



⇧高原野菜，近郊農業

ピーマン



⇧促成栽培…宮崎平野・高知平野

＊肉　牛

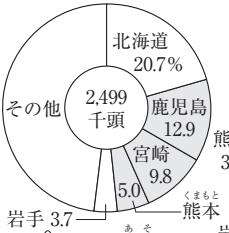

⇧九州，阿蘇山

＊乳　牛

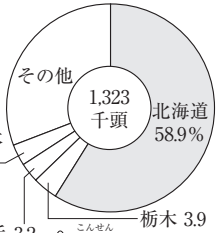

⇧根釧台地

＊ぶ　た



⇧多い需要と生産

＊肉用若鶏（ブロイラー）

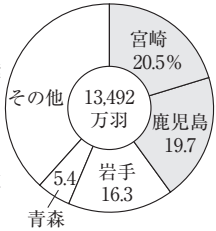

水　産　業

●漁業種類別漁かく量のうつり変わり

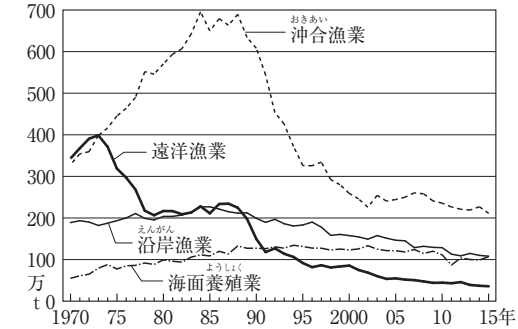

⇦沖合漁業

・30～50kmの沖合で数日間かけておこなう…かつお・さんま・あじ

遠洋漁業

・船団を組み，世界の海で数十日から数か月をかける…かつお・まぐろ

・200海里の排他的経済水域の設定による漁かく量の減少→とる漁業から育てる漁業へ…**養殖業**と**栽培漁業**

●主な漁港の水あげ量（2014年）

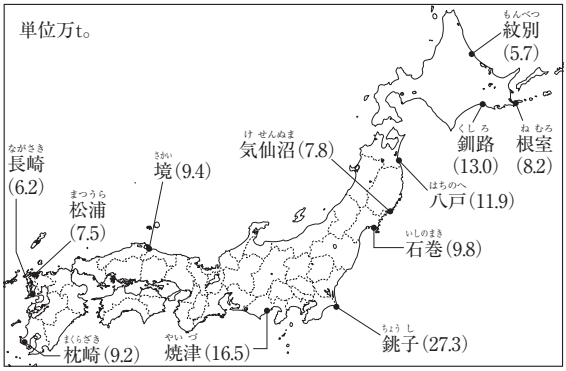

●世界の漁かく量（2015年）

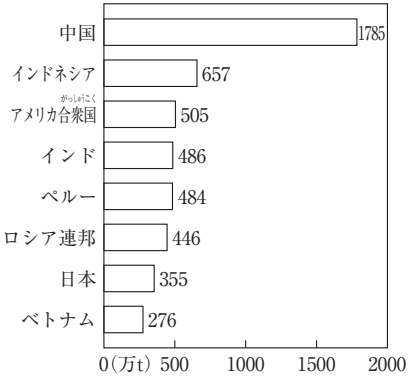

●全国の工業製品出荷額にしめる工業地帯・地域の割合（2014年）



⇦四大工業地帯以外の新しい工業地域の発展

●全国と，主な工業地帯・地域の工業種類別出荷額割合（2014年）

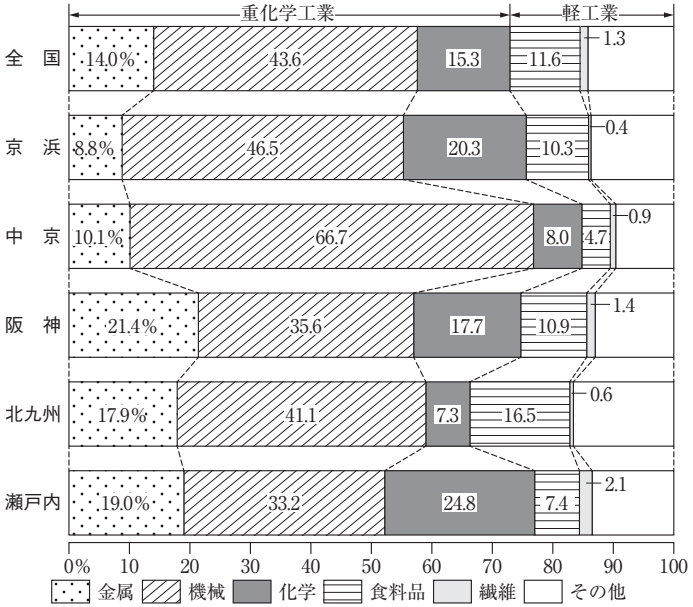

⇦重化学工業が約70%

⇦機械中心，印刷
（東京都・神奈川県）

⇦自動車，繊維，陶磁器
（愛知県・三重県）

⇦総合工業地帯，繊維，雑貨
（大阪府・兵庫県）

⇦かつて鉄鋼で発展，食料品
（福岡県）

⇦石油化学，繊維
（岡山県・広島県・山口県
愛媛県・香川県）

●工業原料を輸入にたよる割合（2016年，＊は2015年）

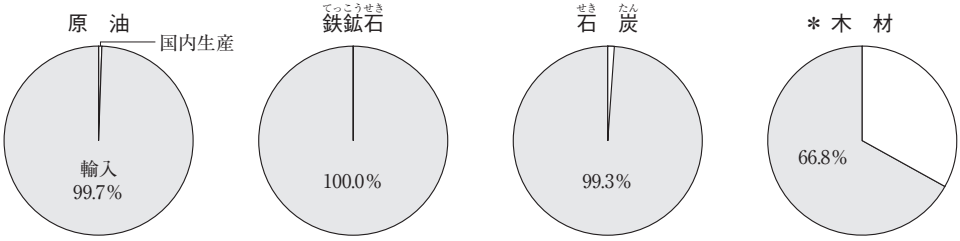

貿　易

●日本の主な輸出品（2016年）

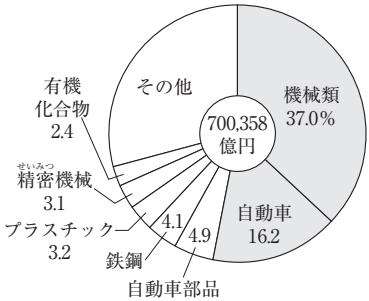

●日本の主な輸入品（2016年）

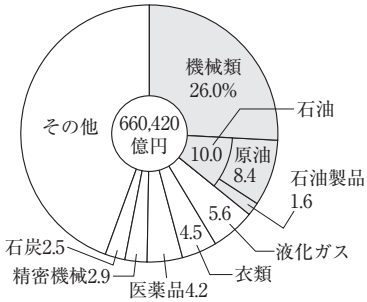

●日本の主な輸入品の輸入相手国・地域（2016年）

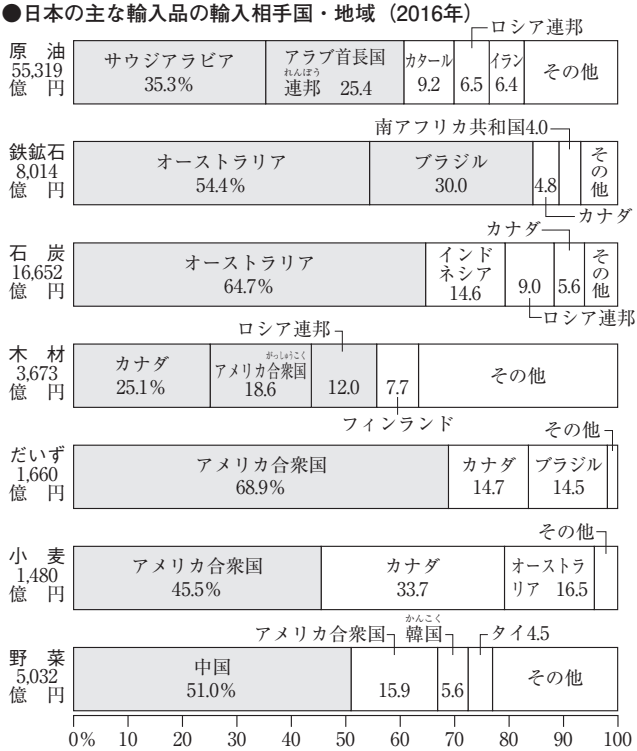

⇦西アジアの国々が多い

⇦石炭・石灰石とともに鉄の原料

⇦国内の主な炭鉱は閉山

⇦森林の伐採が環境問題となっている

⇦しょうゆ・みそなどの原料

⇦国内では北海道で半分以上を生産

⇦近年輸入が増加

●日本の主な貿易相手国・地域（2016年）



⇦中国をはじめとするアジアの国々，アメリカ合衆国が貿易の中心

●主な国からの日本の輸入品目（2016年）

国　　名	輸入額	主要輸入品の輸入額にしめる割合（%）
中　　国	170,190	機械類46.2　衣類11.2　金属製品3.4　家具2.4　プラスチック製品2.1　がん具1.9
アメリカ合衆国	73,221	機械類30.5　航空機類7.2　医薬品5.5　科学光学機器5.4　肉類4.8　有機化合物3.4
オーストラリア	33,211	石炭32.4　液化天然ガス27.7　鉄鉱石13.1　肉類5.7　銅鉱3.6　アルミニウム2.1
サウジアラビア	21,249	原油91.9　石油製品2.4　液化石油ガス2.1　有機化合物1.3
韓　　国	27,221	機械類30.8　鉄鋼9.2　石油製品8.8　有機化合物4.4　プラスチック4.3　銀3.8
マレーシア	18,781	液化天然ガス31.6　機械類29.8　合板3.2　プラスチック2.3　科学光学機器2.0
インドネシア	19,889	液化天然ガス14.2　石炭12.3　機械類10.7　銅鉱7.1　衣類5.1
ドイツ	23,945	機械類26.8　自動車22.7　医薬品17.8　有機化合物5.0　科学光学機器4.2
ブラジル	7,341	鉄鉱石32.8　肉類11.9　とうもろこし11.1　コーヒー7.3　有機化合物6.1

（単位：億円）

●日本の主な貿易港の貿易品目（2016年）

輸出	名古屋	自動車27%　自動車部品17　内燃機関4　金属加工機械4
	成田国際	金(非貨幣用)8%　科学光学機器6　半導体製造装置4　集積回路4
	横浜	自動車25%　自動車部品5　内燃機関4　プラスチック4
	東京	自動車部品6%　コンピュータ部品5　プラスチック5　科学光学機器4
	神戸	プラスチック7%　建設・鉱山用機械5　織物類4　有機化合物3
	関西国際	集積回路16%　個別半導体9　科学光学機器7　電気回路用品6
	大阪	集積回路13%　プラスチック6　電池4　科学光学機器4
輸入	成田国際	通信機14%　医薬品12　集積回路10　コンピュータ7
	東京	衣類8%　コンピュータ5　魚介類4　肉類4
	名古屋	衣類8%　液化ガス7　石油7　アルミニウム5
	大阪	衣類17%　肉類7　家庭用電気機器4　魚介類3
	横浜	衣類5%　液化ガス5　アルミニウム4　有機化合物3
	関西国際	医薬品21%　通信機18　集積回路6　科学光学機器5
	神戸	衣類7%　たばこ4　無機化合物4　有機化合物4

成田国際空港・関西国際空港は，小型・軽量で高価なものの割合が高い。

●主な資源の国別産出割合（原油は2016年，石炭，鉄鉱石は2014年）

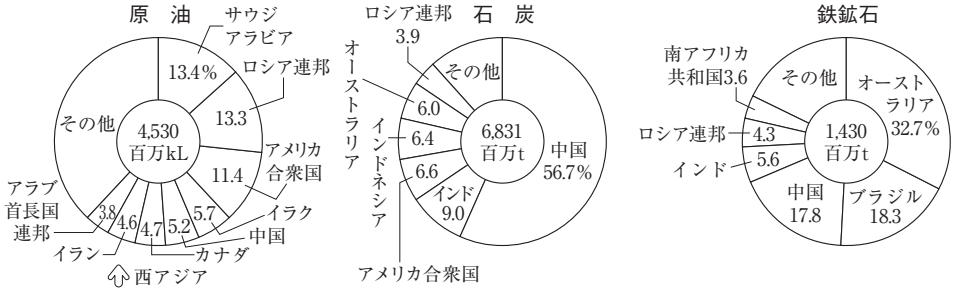

●主な農産物の国別生産割合（2014年，天然ゴムは2016年）



●主な国の輸出品目（2015年）

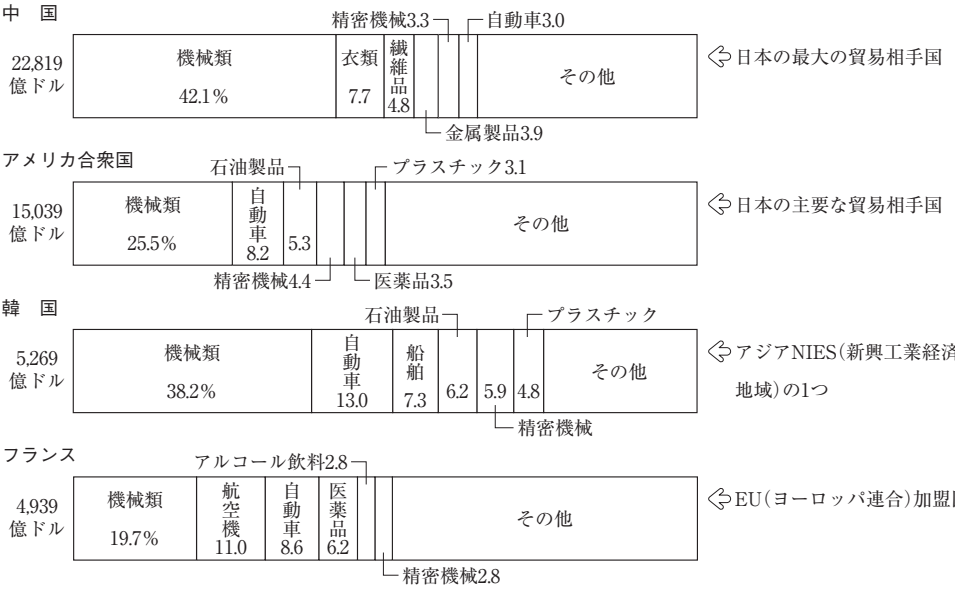

●社会情勢の変化●

◎**消費税増税**……2014年４月１日，消費税の税率は５％から８％となった。

◎**ＥＵ（ヨーロッパ連合，欧州連合）**……2013年７月，クロアチアが新たに加わり，加盟国は計28か国となった。また，2014年１月にラトビアが，2015年１月にリトアニアがユーロを導入し，これによりＥＵ加盟国中19か国でユーロは流通することになった。また，2016年６月にイギリスにおいてＥＵを離脱するかどうかの国民投票が行われ，ＥＵ離脱支持の票が，ＥＵ残留支持の票を上回った。

◎**選挙権年齢の引き下げ**……2015年６月，公職選挙法等の一部を改正する法律が公布され，2016年７月の参議院議員通常選挙以降，選挙権年齢が20歳以上から18歳以上に引き下げられた。

◎**安全保障関連法成立**……2015年９月，集団的自衛権の行使を条件付きで認めることなどを定めた安全保障関連法が成立した。

◎**衆議院の定数変更**……2016年５月，公職選挙法等の一部を改正する法律が成立し，2017年10月に行われた衆議院議員総選挙から，小選挙区が289人（６人減），比例代表が176人（４人減）となり，衆議院の定数は465人（10人減）となった。

◎**第24回参議院議員通常選挙**……2016年７月，第24回参議院議員通常選挙が行われた。この選挙から，選挙区選出では，鳥取県と島根県，徳島県と高知県がそれぞれ１つの選挙区に統合されて「合区」となり，選挙区の数は45となった。

◎**世界遺産**……2015年に「明治日本の産業革命遺産　製鉄・製鋼，造船，石炭産業」，2016年に東京都台東区にある国立西洋美術館を含む７か国17資産で構成される「ル・コルビュジエの建築作品」，2017年に「『神宿る島』宗像・沖ノ島と関連遺産群」が世界文化遺産に登録された。国内の世界文化遺産は，17件となり，自然遺産も含めた世界遺産は，国内21件となった。

◎**アメリカのパリ協定離脱**……2017年６月，アメリカ合衆国は，2016年11月に発効した地球温暖化対策の国際的枠組みである「パリ協定」からの離脱を表明した。

●出　典●

2017年版	日本のすがた
2017/18年版	日本国勢図会
2017/18年版	世界国勢図会
2018年版	データでみる県勢
第６版	数字でみる日本の100年

http://www.maff.go.jp/j/tokei/index.html（農林水産業の統計）
http://www.meti.go.jp/statistics/tyo/kougyo/result-2.html（工業の統計）